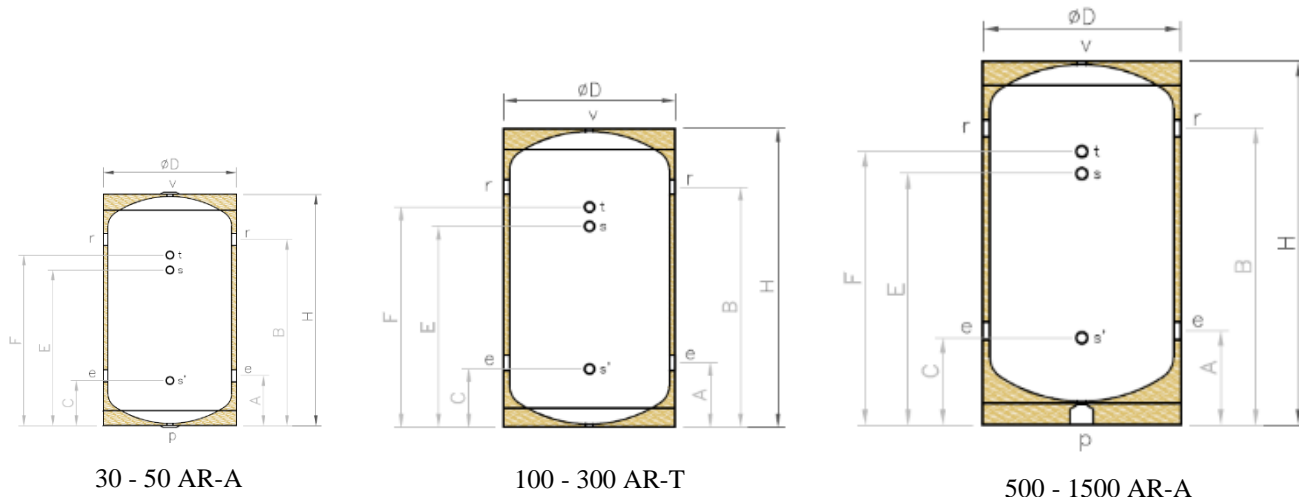




## AR-A DEPOSITOS DE INERCIA

Modelo	30AR-A(*)	50AR-A(*)	100AR-T	200AR-T	300AR-T	500AR-A	750AR-A	1000AR-A	1500AR-A
<i>COTAS (mm)</i>									
ØD: Diámetro ext.	410	410	460	650	650	700	910	950	1.160
H: Altura total	460	560	890	1.005	1.470	1.915	1.945	2.205	2.280
A	145	180	205	270	270	385	390	505	530
B	305	380	685	750	1.210	1.615	1.635	1.785	1.835
C	145	165	205	285	285	460	445	575	605
E	--	325	510	575	1.040	1.390	1.435	1.555	1.610
F	305	415	660	725	1.190	1.540	1.585	1.705	1.760
ACCESORIOS	Referencia								
Kit soporte	19011052								

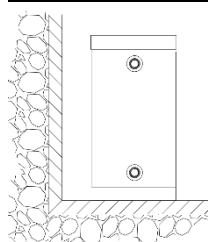


30 - 50 AR-A

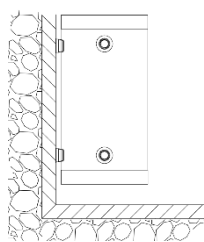
100 - 300 AR-T

500 - 1500 AR-A

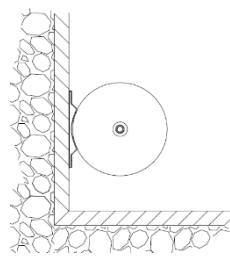
### Modelo 30 - 50 AR-A



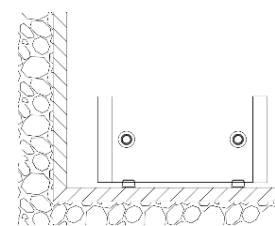
Instalación vertical sobre suelo (calces)



Instalación mural mediante soportes



Instalación horizontal mediante soportes



Instalación horizontal sobre soportes

(\*) Opcionalmente y bajo pedido los modelos 30AR-A y 50AR-A disponen de racores para permitir su anclaje en techo o pared mediante un *kit soporte*, que incluye:

- 2 Ud Soportes
- 2 Ud Tornillos M12x25
- 2 Ud Arandela M12

